



**Samochody  
Użytkowe**

# **Multivan**

## **NEW EDITION**
















Rok modelowy 2018




Ważny od 1.01.2018

# 1 Modele bazowe



rozstaw osi [mm]	silnik/ skrzynia biegów	moc kW/KM	konfiguracja siedzeń	cena PLN bez VAT	cena PLN z VAT
<b>Multivan Trendline</b>					
3000	2.0 TDI 5-biegowa	62/84	 2+3	106 052	130 444
	2.0 TDI 5-biegowa	75/102	 2+3	114 872	141 292
	2.0 TDI 4MOTION 6-biegowa	110/150	 2+3	135 920	167 182
	2.0 TDI DSG 7-stopniowa	110/150	 2+3	134 265	165 146
	2.0 TDI 4MOTION DSG 7-stopniowa	110/150	 2+3	145 514	178 982
	2.0 TSI 6-biegowa	110/150	 2+3	112 624	138 528
<b>Multivan Comfortline</b>					
3000	2.0 TDI 5-biegowa	75/102	 2+2+3	151 517	186 366
	2.0 TDI 4MOTION 6-biegowa	110/150	 2+2+3	174 953	215 192
	2.0 TDI DSG 7-stopniowa	110/150	 2+2+3	171 043	210 383
	2.0 TDI 4MOTION DSG 7-stopniowa	110/150	 2+2+3	184 547	226 993
	2.0 BiTDI DSG 7-stopniowa	150/204	 2+2+3	185 377	228 013
	2.0 BiTDI 4MOTION DSG 7-stopniowa	150/204	 2+2+3	196 805	242 070
	2.0 TSI 6-biegowa	110/150	 2+2+3	151 649	186 528
	2.0 TSI DSG 7-stopniowa	150/204	 2+2+3	177 014	217 727
	2.0 TSI 4MOTION DSG 7-stopniowa	150/204	 2+2+3	188 443	231 785
3400	2.0 TDI 5-biegowa	75/102	 2+2+3	152 176	187 176
	2.0 TDI 4MOTION 6-biegowa	110/150	 2+2+3	174 231	214 305
	2.0 TDI DSG 7-stopniowa	110/150	 2+2+3	171 490	210 932
	2.0 TDI 4MOTION DSG 7-stopniowa	110/150	 2+2+3	183 825	226 105
	2.0 BiTDI DSG 7-stopniowa	150/204	 2+2+3	182 496	224 470
	2.0 BiTDI 4MOTION DSG 7-stopniowa	150/204	 2+2+3	194 832	239 643
	2.0 TSI 6-biegowa	110/150	 2+2+3	152 307	187 338
	2.0 TSI DSG 7-stopniowa	150/204	 2+2+3	177 782	218 672
	2.0 TSI 4MOTION DSG 7-stopniowa	150/204	 2+2+3	190 121	233 849

Multivan Highline						
	2.0 TDI 4MOTION 6-biegowa	110/150		2+2+3	196 629	241 853
	2.0 TDI DSG 7-stopniowa	110/150		2+2+3	194 794	239 597
	2.0 TDI 4MOTION DSG 7-stopniowa	110/150		2+2+3	206 223	253 654
	2.0 BiTDI DSG 7-stopniowa	150/204		2+2+3	208 591	256 567
	2.0 BiTDI 4MOTION DSG 7-stopniowa	150/204		2+2+3	220 020	270 624
	2.0 TSI DSG 7-stopniowa	150/204		2+2+3	200 766	246 943
	2.0 TSI 4MOTION DSG 7-stopniowa	150/204		2+2+3	212 195	261 000
Multivan PanAmericana						
	2.0 TDI 4MOTION 6-biegowa	110/150		2+2+3	186 546	229 452
	2.0 TDI DSG 7-stopniowa	110/150		2+2+3	182 636	224 643
	2.0 TDI 4MOTION DSG 7-stopniowa	110/150		2+2+3	196 140	241 252
	2.0 BiTDI DSG 7-stopniowa	150/204		2+2+3	196 970	242 273
	2.0 BiTDI 4MOTION DSG 7-stopniowa	150/204		2+2+3	208 398	256 330
	2.0 TSI 6-biegowa	110/150		2+2+3	163 242	200 788
	2.0 TSI DSG 7-stopniowa	150/204		2+2+3	188 607	231 987
	2.0 TSI 4MOTION DSG 7-stopniowa	150/204		2+2+3	200 036	246 044
Multivan Business*						
3000	2.0 TDI 4MOTION 6-biegowa	110/150		2+2+3	343 892	422 987
	2.0 TDI DSG 7-stopniowa	110/150		2+2+3	342 048	420 719
	2.0 TDI 4MOTION DSG 7-stopniowa	110/150		2+2+3	353 477	434 776
	2.0 BiTDI DSG 7-stopniowa	150/204		2+2+3	355 845	437 689
	2.0 BiTDI 4MOTION DSG 7-stopniowa	150/204		2+2+3	367 274	451 747

Multivan Comfortline Edition**						
3000	2.0 TDI 5-biegowa	75/102		2+2+3	165 297	203 315
	2.0 TDI 4MOTION 6-biegowa	110/150		2+2+3	184 999	227 549
	2.0 TDI DSG 7-stopniowa	110/150		2+2+3	184 535	226 978
	2.0 TDI 4MOTION DSG 7-stopniowa	110/150		2+2+3	194 451	239 175
	2.0 BiTDI DSG 7-stopniowa	150/204		2+2+3	195 268	240 180
	2.0 BiTDI 4MOTION DSG 7-stopniowa	150/204		2+2+3	206 528	254 029
	2.0 TSI 6-biegowa	110/150		2+2+3	165 427	203 475
	2.0 TSI DSG 7-stopniowa	150/204		2+2+3	187 030	230 047
	2.0 TSI 4MOTION DSG 7-stopniowa	150/204		2+2+3	198 289	243 895
Multivan Comfortline 70 Years Bulli***						
3000	2.0 TDI 5-biegowa	75/102		2+2+3	159 491	196 174
	2.0 TDI 4MOTION 6-biegowa	110/150		2+2+3	182 581	224 575
	2.0 TDI DSG 7-stopniowa	110/150		2+2+3	178 729	219 837
	2.0 TDI 4MOTION DSG 7-stopniowa	110/150		2+2+3	192 033	236 201
	2.0 BiTDI DSG 7-stopniowa	150/204		2+2+3	192 850	237 206
	2.0 BiTDI 4MOTION DSG 7-stopniowa	150/204		2+2+3	204 110	251 055
	2.0 TSI 6-biegowa	110/150		2+2+3	159 621	196 334
	2.0 TSI DSG 7-stopniowa	150/204		2+2+3	184 612	227 073
	2.0 TSI 4MOTION DSG 7-stopniowa	150/204		2+2+3	195 871	240 921

## Das WeltAuto.

**Samochody używane. Jakość gwarantowana.**

**!** Zapytaj swojego dealera o możliwość pozostawienia w rozliczeniu swojego obecnego samochodu.

Das WeltAuto to program sprzedaży i odkupu samochodów używanych działający przy salonach marek Volkswagen Samochody Użytkowe, Volkswagen, SEAT i Škoda.

Więcej o Das WeltAuto na stronie [www.vwuzytkowe.pl](http://www.vwuzytkowe.pl) w zakładce „Samochody używane – Das WeltAuto”.

Sprawdź dostępne, atrakcyjne pakiety przeglądów oraz bardzo korzystne warunki finansowania zakupów w leasingu bądź kredycie. A my przygotujemy najlepszą ofertę dla Ciebie. Zapraszamy do salonów Volkswagen Samochody Użytkowe w całej Polsce.

\* Multivan Business to Multivan Highline, który w ramach rozszerzenia E21 jest wyposażony w kody WF9, ZZZ, Z99, YCB

\*\* Multivan Edition to Multivan Comfortline, który w ramach rozszerzenia E27 zawiera kody WF9, ZI6, QL5, ZE7, 8X1, Z3Z, Z6A, a w ramach rozszerzenia E28 kody WF9, ZI6, QL5, ZE7, 8X1, Z3Z, Z6A, H68

\*\*\* Multivan 70 years Bulli to Multivan Comfortline, który w ramach rozszerzenia E26 zawiera kody WF9, ZE7, Z4A, Z70  
Wybór minimalnego wyposażenia dodatkowego (lub zastąpienie go wyposażeniem bogatszym) jest warunkiem uczestnictwa w akcjach promocyjnych. Wszystkie silniki z normą EURO6.

Wyposażenie zawarte w minimalnym wyposażeniu dodatkowym:

1G3 – koło zapasowe pełnowymiarowe z obręczą ze stopu lekkiego wraz z koszem

1G2 – koło zapasowe pełnowymiarowe z obręczą stalową wraz z koszem

Do podanych cen należy doliczyć podatek VAT.

Ceny modeli bazowych zawierają pakiet obowiązkowy, obejmujący: gaśnicę, trójkąt ostrzegawczy, apteczkę pierwszej pomocy, osłony przeciwbłotne – przód i tył pojazdu, transport i ubezpieczenie do stacji dealerskiej, przygotowanie pojazdu do wydania. Zastrzega się możliwość wprowadzenia zmian.

## 2 Wyposażenie standardowe



### Multivan Trendline

#### Nadwozie

Samonośne całkowicie stalowe (częściowo ocynkowane) oparte na poprzecznicach i podłużnicach

Chromowana listwa osłony wlotu powietrza do chłodnicy

Drzwi przesuwne z prawej strony, z osłoniętą prowadnicą, z zabezpieczeniem przed otwarciem przez dzieci

Folia ochronna na masce i dachu – ochrona przed uszkodzeniami w trakcie transportu

Kłapa tylna z oknem (ogrzewanym) i wycieraczką

Podświetlenie LED rejestracji na tylnej klapie

Lusterka zewnętrzne elektrycznie regulowane i ogrzewane

Osłony nadkoli

Oznaczenie modelu Multivan na tylnej klapie

Punkty mocowania pod bagażnik dachowy 8 szt. dla rozstawu osi 3000 mm, 10 szt dla rozstawu 3400 mm

Teleskopy przy pokrywie silnika

Uchwyty holownicze: z przodu demontowalny, z tyłu mocowany na stałe

Wszystkie szyby termoizolacyjne

Zbiornik paliwa o pojemności 70 l, wlew paliwa zabezpieczany poprzez zamknięte drzwi kierowcy (standard dla TSI, 80l)

Zderzaki lakierowane w kolorze nadwozia (dla lakierów podstawowych, metalicznych i perłowych)

#### Podwozie

##### Zawieszenie przednie

Niezależne zawieszenie kół – Kolumny McPherson'a (sprężyny śrubowe, amortyzatory teleskopowe), stabilizator, wahacze mocowane do ramy pomocniczej, rama pomocnicza mocowana do nadwozia poprzez tuleje metalowo-gumowe (tłumienie drgań i hałasu)

##### Zawieszenie tylne

Niezależne zawieszenie kół ze sprężynami śrubowymi Miniblock, amortyzatory teleskopowe, wahacze skośne, stabilizator

## Układ przeniesienia napędu

Napęd na koła przednie

Przy napędzie 4MOTION stały napęd na cztery koła, rozdział mocy na oś przednią i tylną realizowany za pomocą sprzęgła Haldex.

Jednotarczowe sprzęgło suche (dla manualnej skrzyni biegów)

Podwójne wielopłytkowe sprzęgło mokre (dla skrzyni automatycznej DSG)

Hill hold control (układ ułatwiający ruszanie z miejsca na wzniesieniach)

Norma emisji spalin Euro 6

BlueMotion Technology – system Start-Stop wyłączający silnik podczas postoju, system rekuperacji odzyskujący energię podczas hamowania, asystent ruszania z miejsca na wzniesieniach

W wersjach z silnikami diesla: System SCR (selektywna redukcja katalityczna / zbiornik AdBlue) służący zredukowaniu emisji składników spalin: cząstek stałych i tlenków azotu

## Układ hamulcowy

16" lub 17" zależnie od wersji silnikowej

Hydrauliczny, dwuobwodowy ze wspomaganiem

ABS/EDS/ASR/MSR/ESP (MSR nie dla wersji 4MOTION)

Hamulce tarczowe wentylowane z przodu i z tyłu

Korektor siły hamowania zależny od obciążenia

System rekuperacji energii z układu hamulcowego

## Układ kierowniczy

Wspomaganie układu kierowniczego z bezpieczną kolumną kierownicy regulowaną w dwóch płaszczyznach

Zabezpieczenie przed złamaniem blokady kierownicy

## Koła/opony

Obręcze stalowe 16" lub 17" zależnie od wersji silnikowej

Mini-kołpaki

Pełnowymiarowe koło zapasowe z obreczą stalową

Opony bez wskazania marki

## Wyposażenie funkcjonalne

2 kluczyki składane

2-elementowa tablica wskaźników

klimatyzacja Climatic z półautomatyczną regulacją, z nawiewem w kabinie kierowcy, z przewietrzaniem przestrzeni pasażerskiej

Centralny zamek z możliwością uruchamiania od wewnątrz sterowany pilotem

Dogrzewacz – zwiększający wydajność grzewczą i skracający czas pracy zimnego silnika

Filtr cząstek stałych dla silników TDI, norma spalania Euro6

Gniazdo 12 V

Lampki kontrolne zaciągniętego hamulca ręcznego, awarii układu hamulcowego i poziomu płynu hamulcowego

Lusterka zewnętrzne elektrycznie regulowane i ogrzewane (po stronie kierowcy asferyczne, po stronie pasażera lusterko o poszerzonym polu widzenia)

Obrotomierz i zegar cyfrowy

Ogrzewanie kabiny kierowcy i przestrzeni pasażerskiej z manualną regulacją

Podświetlenie tablicy rozdzielczej przy wyłączonych światłach

Prędkościomierz z licznikiem kilometrów i licznikiem przebiegu dziennego

Radio Composition Audio

Regulowane podświetlenie tablicy rozdzielczej, podświetlenie wskaźników przy wyłączonych reflektorach

Sygnał dźwiękowy informujący o niewyłączonych światłach

Szyby w kabinie kierowcy sterowane elektrycznie

Teleskopowe zabezpieczenie maski przed zamknięciem

Układ nawiewu ciepłego i świeżego powietrza z filtrem przeciwpyłkowym i recyrkulacją (czterostopniowa dmuchawa, nawiew środkowy, nawiew boczny, nawiew na nogi, nawiew na szybę przednią i szyby boczne)

Wskaźnik ilości paliwa, temperatury płynu chłodzącego

Wskaźnik zużycia okładzin hamulcowych

Wycieraczki szyby przedniej z regulacją prędkości i spryskiwaczem

## Bezpieczeństwo

ESP – elektroniczny system stabilizacji toru jazdy z asystentem hamowania

ABS – system zapobiegający blokowaniu kół podczas hamowania
ASR – system zapobiegający utracie przyczepności kół podczas przyspieszania
EDS – elektroniczna blokada mechanizmu różnicowego
MSR – system zapobiegający poślizgowi kół napędzanych podczas hamowania silnikiem (nie dla wersji 4MOTION)
System automatycznego hamowania po kolizji (hamulec wielokolizyjny – pomaga ograniczyć skutki kolizji poprzez zainicjowanie hamowania)
Światła do jazdy dziennej włączane automatycznie
Bezpieczna kolumna kierownicy z regulacją w dwóch płaszczyznach
Bezwładnościowe, trójpunktowe pasy bezpieczeństwa, z napinaczami i regulacją wysokości zamocowania (dla zewnętrznych foteli w kabinie kierowcy)
Dwutonowy sygnał dźwiękowy
Hamulce tarczowe wentylowane z przodu i z tyłu
Immobiliser
Kierunkowskazy boczne
Lusterko wewnętrzne wsteczne chroniące przed oślepieniem
Ogrzewana tylna szyba w klapie/drzwiach dwuskrzydłowych z wycieraczką
Ostrzeżenie dźwiękowe i kontrolka informująca o nie zapiętym pasie bezpieczeństwa
Sygnalizacja awaryjnego hamowania
Poduszki powietrzne w kabinie kierowcy: przednie i boczne dla kierowcy i pasażera; możliwość dezaktywacji poduszki pasażera
Reflektory halogenowe H4 z regulacją zasięgu i białe kierunkowskazy z przodu przykryte wspólną szybą
Regulacja zasięgu reflektorów
Szyba przednia klejona
Światło przeciwmgielne z tyłu
Trzecie światło „Stop”
Uchwyty do mocowania ładunku w przestrzeni pasażerskiej (6-rozstaw osi 3000 mm, 8-rozstaw osi 3400 mm)
Wspomaganie ruszania pod górę
Zabezpieczenie blokady kierownicy przed złamaniem
Zabezpieczenie drzwi przesuwanych, klapy/drzwi dwuskrzydłowych przed otwarciem przez dzieci
Zagłówki z regulacją wysokości i pochylenia
<b>Kabina kierowcy</b>
Dźwignia zmiany biegów z chromowanym pierścieniem, maty w schowkach
Dwa pojedyncze fotele w kabinie kierowcy z regulacją wysokości, podparciem odcinka lędźwiowego i podłokietnikami
Dwa uchwyty nad drzwiami
Dwie osłony przeciwsłoneczne z lusterkami make-up
Dźwignia zmiany biegów w formie joysticka
Gniazdko 12V w górnej części deski rozdzielczej
Kieszenie w drzwiach – po dwie z każdej strony, dolne m.in. na 1,5-litrową butelkę
Kieszeń z siatki umieszczona w dolnej części konsoli po stronie pasażera
Lusterko wewnętrzne wsteczne chroniące przed oślepieniem
Oświetlenie w podsufitce
Podłoga wyłożona wykładziną welurową
Podsufitka wyłożona tkaniną
Półka w górnej części konsoli środkowej z wgłębieniem na telefon komórkowy
Schówek po stronie pasażera
Schowki w desce rozdzielczej pod bocznymi wylotami powietrza
Siedzenia wyłożone tapicerką z tkaniny
Stopień wejściowy wewnątrz z oświetleniem i oznaczeniem Multivan
Wieszak na ubrania
Wyłożenie drzwi z tworzywa sztucznego
<b>Przestrzeń pasażerska</b>
Brak siedzeń w II rzędzie
Drzwi przesuwne do przestrzeni pasażerskiej z prawej strony z zabezpieczeniem przed otwarciem przez dzieci

Dwa gniazda 12 V

Komfortowe wyłożenie ścian bocznych i dachu

Lampka oświetlenia przestrzeni bagażowej po lewej stronie

Narzędzia i podnośnik przy lewym tylnym nadkolu

Ogrzewanie przestrzeni pasażerskiej (drugi wymiennik ciepła umieszczony z tyłu po prawej stronie przestrzeni pasażerskiej)

Podłoga wyłożona wykładziną gumową

Siedzenia wyłożone tapicerką z tkaniny

System prowadnic szynowych do płynnego przesuwania siedzeń

Siedzenie trzyosobowe ze składanym oparciem w III rzędzie siedzeń – po rozłożeniu siedzenie tworzy miejsce do spania

Składany stolik mocowany na lewej ścianie

Stopień wejściowy wewnątrz z oświetleniem

Uchwyty do mocowania ładunku (6-rozstaw osi 3000 mm)

Wyłożenie tylnej klapy materiałem z tworzywa sztucznego



## Comfortline.



### Multivan Comfortline

#### Nadwozie

Samonośne całkowicie stalowe (częściowo ocynkowane) oparte na poprzecznicach i podłużnicach

Chromowana listwa osłony wlotu powietrza do chłodnicy

Drzwi przesuwne z prawej strony, z osłoniętą prowadnicą, z zabezpieczeniem przed otwarciem przez dzieci

Folia ochronna na masce i dachu – ochrona przed uszkodzeniami w trakcie transportu

Kłapa tylna z oknem (ogrzewanym) i wycieraczką

Podświetlenie LED rejestracji na tylnej klapie

Lusterka zewnętrzne elektrycznie regulowane i ogrzewane

Obudowy lusterek zewnętrznych oraz klamki drzwi i uchwyt tylnej klapy w kolorze nadwozia

Osłony nadkoli

Oznaczenie modelu Multivan na tylnej klapie

Punkty mocowania pod bagażnik dachowy 8 szt. dla rozstawu osi 3000 mm, 10 szt dla rozstawu 3400 mm

Teleskopy przy pokrywie silnika

Uchwyty holownicze: z przodu demontowalny, z tyłu mocowany na stałe

Wszystkie szyby termoizolacyjne

Zbiornik paliwa o pojemności 70 l, wlew paliwa zabezpieczony poprzez zamknięte drzwi kierowcy (standard dla TSI , 80l)

Zderzaki lakierowane w kolorze nadwozia

#### Podwozie

##### Zawieszenie przednie

Niezależne zawieszenie kół – Kolumny McPherson'a (sprężyny śrubowe, amortyzatory teleskopowe), stabilizator, wahacze mocowane do ramy pomocniczej, rama pomocnicza mocowana do nadwozia poprzez tuleje metalowo-gumowe (tłumienie drgań i hałasu)

##### Zawieszenie tylne

Niezależne zawieszenie kół ze sprężynami śrubowymi Miniblock, amortyzatory teleskopowe, wahacze skośne, stabilizator

##### Układ przeniesienia napędu

Napęd na koła przednie

Przy napędzie 4MOTION stały napęd na cztery koła, rozdział mocy na oś przednią i tylną realizowany za pomocą sprzęgła Haldex.

System automatycznego wyłączania silnika Start-Stop

Jednotarczowe sprzęgło suche (dla manualnej skrzyni biegów). Podwójne wielopłytkowe sprzęgło mokre (dla skrzyni automatycznej DSG)

Hill hold control (układ ułatwiający ruszanie z miejsca na wzniesieniach)

Norma emisji spalin Euro 6

BlueMotion Technology – system Start-Stop wyłączający silnik podczas postoju, system rekuperacji odzyskujący energię podczas hamowania, asystent ruszania z miejsca na wzniesieniach

W wersjach z silnikami diesla: System SCR (selektywna redukcja katalityczna / zbiornik AdBlue) służący zredukowaniu emisji składników spalin: cząstek stałych i tlenków azotu

## Układ hamulcowy

16" lub 17" zależnie od wersji silnikowej

System rekuperacji energii z układu hamulcowego

Hydrauliczny, dwuobwodowy ze wspomaganie

ABS/EDS/ASR/MSR/ESP (MSR nie dla wersji 4MOTION)

Hamulce tarczowe wentylowane z przodu i z tyłu

Korektor siły hamowania zależny od obciążenia

## Układ kierowniczy

Wspomaganie układu kierowniczego z bezpieczną kolumną kierownicy regulowaną w dwóch płaszczyznach

Zabezpieczenie przed złamaniem blokady kierownicy

## Koła/opony

Dla SGMGE2, SGMGF1, SGMGF5, SGMGF7, SGMGF9, SGNGE2, SGNGF1, SGNGF5, SGNGF7, SGNGF9 : obręcze kół ze stopu metali lekkich "Clayton"

Dla pozostałych modeli: obręcze kół ze stopu metali lekkich "Davonport"

Opony o zmniejszonym oporze toczenia

Pełnowymiarowe koło zapasowe z obręczą ze stopu metali lekkich (ZR8)

Opony bez wskazania marki

## Wyposażenie funkcjonalne

2 kluczyki składane

Prędkościomierz, obrotomierz, wskaźnik poziomu paliwa, wskaźnik temperatury płynu chłodzącego

Centralny zamek z możliwością uruchamiania od wewnątrz sterowany pilotem

Dogrzewacz – zwiększający wydajność grzewczą i skracający czas pracy zimnego silnika

Filtr cząstek stałych dla silników TDI, norma spalania Euro6

Gniazdo 12 V

Klimatyzacja Climatic z półautomatyczną regulacją, z nawiewem w kabinie kierowcy, z przewietrzaniem przestrzeni pasażerskiej

Wyświetlacz wielofunkcyjny "Plus", monochromatyczny wyświetlacz TFT LCD – wyświetla informacje: godzina, czas jazdy, średnie i chwilowe zużycie paliwa, zasięg do następnego tankowania, przebyta droga, bieg, kierunek geogr. – kompas (gdy aktywny jest system nawigacji), temperatura zewnętrzna

Lampki kontrolne zaciągniętego hamulca ręcznego, awarii układu hamulcowego i poziomu płynu hamulcowego

Lusterka zewnętrzne elektrycznie regulowane i ogrzewane (po stronie kierowcy asferyczne, po stronie pasażera lusterko o poszerzonym polu widzenia)

Obrotomierz i zegar cyfrowy

Ogrzewanie kabiny kierowcy i przestrzeni pasażerskiej z manualną regulacją

Podświetlenie tablicy rozdzielczej przy wyłączonych światłach

Prędkościomierz z licznikiem kilometrów i licznikiem przebiegu dziennego

Oświetlenie wnętrza z opóźnionym wyłączeniem

Radio Composition Color

Regulowane podświetlenie tablicy rozdzielczej, podświetlenie wskaźników przy wyłączonych reflektorach

Sygnał dźwiękowy informujący o niewyłączonych światłach

Szyby w kabinie kierowcy sterowane elektrycznie

Teleskopowe zabezpieczenie maski przed zamknięciem

Uchwyty wejściowe na słupkach A

Układ nawiewu ciepłego i świeżego powietrza z filtrem przeciwpyłkowym i recyrkulacją (czterostopniowa dmuchawa, nawiew środkowy, nawiew boczny, nawiew na nogi, nawiew na szybę przednią i szyby boczne)

Wskaźnik ilości paliwa, temperatury płynu chłodzącego

Wskaźnik zużycia okładzin hamulcowych

Wycieraczki szyby przedniej z regulacją prędkości i spryskiwaczem

## Bezpieczeństwo

ESP – elektroniczny system stabilizacji toru jazdy z asystentem hamowania

ABS – system zapobiegający blokowaniu kół podczas hamowania

ASR – system zapobiegający utracie przyczepności kół podczas przyspieszania

EDS – elektroniczna blokada mechanizmu różnicowego

MSR – system zapobiegający poślizgowi kół napędzanych podczas hamowania silnikiem (nie dla wersji 4MOTION)

System automatycznego hamowania po kolizji (hamulec wielokolizyjny – pomaga ograniczyć skutki kolizji poprzez zainicjowanie hamowania)

Czujnik zmęczenia kierowcy – Driver Alert

Światła do jazdy dziennej włączane automatycznie

2 światła cofania

Bezpieczna kolumna kierownicy z regulacją w dwóch płaszczyznach

Bezwładnościowe, trójpunktowe pasy bezpieczeństwa, z napinaczami i regulacją wysokości zamocowania (dla zewnętrznych foteli w kabinie kierowcy)

Dwutonowy sygnał dźwiękowy

Hamulce tarczowe wentylowane z przodu i z tyłu

Immobiliser

Kierunkowskazy boczne

Lusterko wewnętrzne wsteczne chroniące przed oślepieniem

Ogrzewana tylna szyba w klapie/drzwiach dwuskrzydłowych z wycieraczką

Ostrzeżenie dźwiękowe i kontrolka informująca o nie zapiętym pasie bezpieczeństwa

Sygnalizacja awaryjnego hamowania

Poduszki powietrzne w kabinie kierowcy: przednie i boczne dla kierowcy i pasażera; możliwość dezaktywacji poduszki pasażera

Podwójne reflektory halogenowe H7 z regulacją zasięgu i białe kierunkowskazy z przodu przykryte wspólną szybą

Regulacja zasięgu reflektorów

Szyba przednia klejona

Środkowy zagłówek w trzyosobowym siedzeniu niższy, w kształcie litery L, nie ogranicza pola widzenia

Światło przeciwmgielne z tyłu

Trzecie światło „Stop”

Uchwyty do mocowania ładunku w przestrzeni pasażerskiej (6-rozstaw osi 3000 mm, 8-rozstaw osi 3400 mm), chromowane

Wspomaganie ruszania pod górę

Zabezpieczenie blokady kierownicy przed złamaniem

Zabezpieczenie drzwi przesuwnych, klapy/drzwi dwuskrzydłowych przed otwarciem przez dzieci

Zagłówki z regulacją wysokości i pochylenia

## Kabina kierowcy

Dwa pojedyncze fotele w kabinie kierowcy z regulacją wysokości, podparciem odcinka lędźwiowego i podłokietnikami

Dwa uchwyty do kubków

Dwa uchwyty nad drzwiami

Dwie lampki do czytania i jedna lampka oświetlenia wewnętrznego

Dwie osłony przeciwsłoneczne z lusterkami make-up

Dźwignia zmiany biegów w formie joysticka

Kierownica i dźwignia zmiany biegów obszyte skórą

Kieszenie w drzwiach – po dwie z każdej strony, dolne m.in. na 1,5-litrową butelkę

Kieszenie w tylnej części oparcia siedzeń kierowcy i pasażera

Kieszeń z siatki pod schowkiem podręcznym

Komfortowa deska rozdzielcza

Komfortowe wyłożenie drzwi z tworzywa sztucznego

Listwy dekoracyjne w optyce aluminium

Lusterko wewnętrzne wsteczne chroniące przed oślepieniem

Oświetlenie stopni wejściowych z listwą ozdobną MULTIVAN

Oświetlenie w podsufitce

Podłoga wyłożona wykładziną welurową

Podsufitka wyłożona tkaniną  
Schowek po stronie pasażera  
Schowek podręczny obok dźwigni zmiany biegów z miejscem na karty magnetyczne  
Schowek w dolnej części deski rozdzielczej z uchwytem na butelkę  
Schowek z uchylną pokrywą w górnej części deski rozdzielczej  
Siedzenia wyłożone tapicerką z tkaniny  
Stopień wejściowy z oświetleniem i oznaczeniem Multivan  
Uchwyty wejściowe na słupkach A  
Wyłożenie drzwi z tworzywa sztucznego  
Zamykany, podświetlany i chłodzony schowek podręczny po stronie pasażera

### Przestrzeń pasażerska

2 pojedyncze fotele obrotowe, ze składanymi oparciami, podłokietnikami, z możliwością demontażu, ze zintegrowanymi trójpunktowymi pasami bezpieczeństwa i mocowaniami Isofix do fotelików dziecięcych w II rzędzie  
Trzyosobowe siedzenie ze składanym oparciem, trzema zintegrowanymi pasami bezpieczeństwa i mocowaniami Isofix przy zewnętrznym fotelach w III rzędzie (wersja z krótkim rozstawem osi) / w IV rzędzie (wersja z długim rozstawem osi)  
Drzwi przesuwne z prawej strony z zabezpieczeniem przed otwarciem przez dzieci  
Cztery rolety przeciwsłoneczne na bocznych oknach  
Dwa gniazda 12 V  
Dwie listwy w podsufitce przestrzeni pasażerskiej z lampkami oświetlenia wewnętrznego i lampkami do czytania  
Komfortowe wyłożenie ścian bocznych i dachu  
Lampka oświetlenia przestrzeni bagażowej po lewej stronie  
Listwy dekoracyjne w optyce aluminium (dla wersji z rozstawem osi 3000 mm)  
Narzędzia i podnośnik przy lewym tylnym nadkolu  
Ogrzewanie przestrzeni pasażerskiej (drugi wymiennik ciepła umieszczony z tyłu po prawej stronie przestrzeni pasażerskiej)  
Podłoga wyłożona wzmocnioną wykładziną welurową  
Siedzenia wyłożone tapicerką z tkaniny  
Składany stolik na lewej ścianie w II rzędzie siedzeń (dla wersji z krótkim rozstawem osi)  
Stopień wejściowy z oświetleniem i oznaczeniem Multivan  
System prowadnic szynowych do płynnego przesuwania siedzeń  
Trzy zagłówki przy trzyosobowym siedzeniu; środkowy niższy, w kształcie litery L, nie ogranicza pola widzenia  
Uchwyt do kubka na lewej ścianie w II rzędzie siedzeń  
Uchwyt wejściowy przy drzwiach przesuwnych na słupku B  
Uchwyty do mocowania ładunku w przestrzeni pasażerskiej (6-rozstaw osi 3000 mm, 8-rozstaw osi 3400 mm), chromowne

### Multivan PanAmericana

#### Nadwozie

Samonośne całkowicie stalowe (częściowo ocynkowane) oparte na poprzecznicach i podłużnicach  
Chromowana listwa osłony wlotu powietrza do chłodnicy  
Drzwi przesuwne z prawej strony, z osłoniętą prowadnicą, z zabezpieczeniem przed otwarciem przez dzieci  
Folia ochronna na masce i dachu – ochrona przed uszkodzeniami w trakcie transportu  
Kłapa tylna z oknem (ogrzewanym) i wycieraczką  
Podświetlenie LED rejestracji na tylnej klapie  
Lusterka zewnętrzne elektrycznie regulowane i ogrzewane  
Obudowy lusterek zewnętrznych oraz klamki drzwi i uchwyt tylnej klapy w kolorze nadwozia  
Osłony nadkoli  
Oznaczenie modelu Multivan na tylnej klapie  
Punkty mocowania pod bagażnik dachowy 8 szt. dla rozstawu osi 3000 mm, 10 szt dla rozstawu 3400 mm  
Teleskopy przy pokrywie silnika  
Uchwyty holownicze: z przodu demontowalny, z tyłu mocowany na stałe  
Wszystkie szyby termoizolacyjne  
Zbiornik paliwa o pojemności 70 l, wlew paliwa zabezpieczony poprzez zamknięte drzwi kierowcy (standard dla TSI , 80l)  
Zderzaki lakierowane w kolorze nadwozia

## Podwozie

Zawieszenie przeznaczone na drogi o złej nawierzchni (np szutrowej)

- sztywniejsze sprężyny, twardsze amortyzatory
- wysokość samochodu zwiększa się o ok 20 mm

## Zawieszenie przednie

Niezależne zawieszenie kół – Kolumny McPherson'a (sprężyny śrubowe, amortyzatory teleskopowe), stabilizator, wahacze mocowane do ramy pomocniczej, rama pomocnicza mocowana do nadwozia poprzez tuleje metalowo-gumowe (tłumienie drgań i hałasu)

## Zawieszenie tylne

Niezależne zawieszenie kół ze sprężynami śrubowymi Miniblock, amortyzatory teleskopowe, wahacze skośne, stabilizator

## Układ przeniesienia napędu

Napęd na koła przednie

Przy napędzie 4MOTION stały napęd na cztery koła, rozdział mocy na oś przednią i tylną realizowany za pomocą sprzęgła Haldex.

System automatycznego wyłączenia silnika Start-Stop

Jednotarczowe sprzęgło suche (dla manualnej skrzyni biegów).

Podwójne wielopłytkowe sprzęgło mokre (dla skrzyni automatycznej DSG)

Hill hold control (układ ułatwiający ruszanie z miejsca na wzniesieniach)

Norma emisji spalin Euro 6

BlueMotion Technology – system Start-Stop wyłączający silnik podczas postoju, system rekuperacji odzyskujący energię podczas hamowania, asystent ruszania z miejsca na wzniesieniach

W wersjach z silnikami diesla: System SCR (selektywna redukcja katalityczna / zbiornik AdBlue) służący zredukowaniu emisji składników spalin: cząstek stałych i tlenków azotu

## Układ hamulcowy

17" zależnie od wersji silnikowej

System rekuperacji energii z układu hamulcowego

Hydrauliczny, dwuobwodowy ze wspomaganiem

ABS/EDS/ASR/MSR/ESP (MSR nie dla wersji 4MOTION)

Hamulce tarczowe wentylowane z przodu i z tyłu

Korektor siły hamowania zależny od obciążenia

## Układ kierowniczy

Wspomaganie układu kierowniczego z bezpieczną kolumną kierownicy regulowaną w dwóch płaszczyznach

Zabezpieczenie przed złamaniem blokady kierownicy

## Koła/opony

Obręcze kół ze stopu metali lekkich "Devonport" 7 J x 17; opony całoroczne 235/55 R17 103H xl

Opony o zmniejszonym oporze toczenia

Opony bez wskazania marki

## Wyposażenie funkcjonalne

2 kluczyki składane

Prędkościomierz, obrotomierz, wskaźnik poziomu paliwa, wskaźnik temperatury płynu chłodzącego

Centralny zamek z możliwością uruchamiania od wewnątrz sterowany pilotem

Dogrzewacz – zwiększający wydajność grzewczą i skracający czas pracy zimnego silnika

Filtr cząstek stałych dla silników TDI, norma spalania Euro6

Klimatyzacja Climatronic

Wyświetlacz wielofunkcyjny "Plus", monochromatyczny wyświetlacz TFT LCD – wyświetla informacje: godzina, czas jazdy, średnie i chwilowe zużycie paliwa, zasięg do następnego tankowania, przebyta droga, bieg, kierunek geogr. – kompas (gdy aktywny jest system nawigacji), temperatura zewnętrzna

Lampki kontrolne zaciągniętego hamulca ręcznego, awarii układu hamulcowego i poziomu płynu hamulcowego

Lusterka zewnętrzne elektrycznie regulowane i ogrzewane (po stronie kierowcy asferyczne, po stronie pasażera lusterko o poszerzonym polu widzenia)

Obrotomierz i zegar cyfrowy

Ogrzewanie kabiny kierowcy i przestrzeni pasażerskiej z manualną regulacją

Podświetlenie tablicy rozdzielczej przy wyłączonych światłach

Prędkościomierz z licznikiem kilometrów i licznikiem przebiegu dziennego

Oświetlenie wnętrza z opóźnionym wyłączeniem

## Radio Composition Color

Regulowane podświetlenie tablicy rozdzielczej, podświetlenie wskaźników przy wyłączonych reflektorach

Sygnał dźwiękowy informujący o niewyłączonych światłach

Szyby w kabinie kierowcy sterowane elektrycznie

Teleskopowe zabezpieczenie maski przed zamknięciem

Uchwyty wejściowe na słupkach A

Układ nawiewu ciepłego i świeżego powietrza z filtrem przeciwpyłkowym i recyrkulacją (czterostopniowa dmuchawa, nawiew środkowy, nawiew boczny, nawiew na nogi, nawiew na szybę przednią i szyby boczne)

Wskaźnik ilości paliwa, temperatury płynu chłodzącego

Wskaźnik zużycia okładzin hamulcowych

Wycieraczki szyby przedniej z regulacją prędkości i spryskiwaczem

## Bezpieczeństwo

ESP – elektroniczny system stabilizacji toru jazdy z asystentem hamowania

ABS – system zapobiegający blokowaniu kół podczas hamowania

ASR – system zapobiegający utracie przyczepności kół podczas przyspieszania

EDS – elektroniczna blokada mechanizmu różnicowego

MSR – system zapobiegający poślizgowi kół napędzanych podczas hamowania silnikiem (nie dla wersji 4MOTION)

System automatycznego hamowania po kolizji (hamulec wielokolizyjny – pomaga ograniczyć skutki kolizji poprzez zainicjowanie hamowania)

Czujnik zmęczenia kierowcy – Driver Alert

Światła do jazdy dziennej włączane automatycznie

2 światła cofania

Bezpieczna kolumna kierownicy z regulacją w dwóch płaszczyznach

Bezwładnościowe, trójpunktowe pasy bezpieczeństwa, z napinaczami i regulacją wysokości zamocowania (dla zewnętrznych foteli w kabinie kierowcy)

Dwutonowy sygnał dźwiękowy

Hamulce tarczowe wentylowane z przodu i z tyłu

Immobiliser

Kierunkowskazy boczne

Lusterko wewnętrzne wsteczne chroniące przed oślepieniem

Ogrzewana tylna szyba w klapie/drzwiach dwuskrzydłowych z wycieraczką

Ostrzeżenie dźwiękowe i kontrolka informująca o nie zapiętym pasie bezpieczeństwa

Sygnalizacja awaryjnego hamowania

Poduszki powietrzne w kabinie kierowcy: przednie i boczne dla kierowcy i pasażera; możliwość dezaktywacji poduszki pasażera

Podwójne reflektory halogenowe H7 z regulacją zasięgu i białe kierunkowskazy z przodu przykryte wspólną szybą

Regulacja zasięgu reflektorów

Szyba przednia klejona

Środkowy zagłówek w trzysobowym siedzeniu niższy, w kształcie litery L, nie ogranicza pola widzenia

Światło przeciwmgielne z tyłu

Trzecie światło „Stop”

Uchwyty do mocowania ładunku w przestrzeni pasażerskiej (6-rozstaw osi 3000 mm, 8-rozstaw osi 3400 mm), chromowne

Wspomaganie ruszania pod górę

Zabezpieczenie blokady kierownicy przed złamaniem

Zabezpieczenie drzwi przesuwnych, klapy/drzwi dwuskrzydłowych przed otwarciem przez dzieci

Zagłówki z regulacją wysokości i pochylenia

## Kabina kierowcy

Dwa pojedyncze fotele w kabinie kierowcy z regulacją wysokości, podparciem odcinka lędźwiowego i podłokietnikami

Dwa uchwyty do kubków

Dwa uchwyty nad drzwiami

Dwie lampki do czytania i jedna lampka oświetlenia wewnętrznego

Dwie osłony przeciwstoneczne z lusterkami make-up

Dźwignia zmiany biegów w formie joysticka

Kierownica i dźwignia zmiany biegów obszyte skórą  
Kieszenie w drzwiach – po dwie z każdej strony, dolne m.in. na 1,5-litrową butelkę  
Kieszenie w tylnej części oparcia siedzeń kierowcy i pasażera  
Kieszeń z siatki pod schowkiem podręcznym  
Komfortowa deska rozdzielcza  
Komfortowe wyłożenie drzwi z tworzywa sztucznego  
Listwy dekoracyjne w optyce aluminium  
Lusterko wewnętrzne wsteczne chroniące przed oślepieniem  
Oświetlenie stopni wejściowych z listwą ozdobną MULTIVAN  
Oświetlenie w podsufitce  
Podłoga wyłożona wykładziną welurową  
Podsufitka wyłożona tkaniną  
Schowek po stronie pasażera  
Schowek podręczny obok dźwigni zmiany biegów z miejscem na karty magnetyczne  
Schowek w dolnej części deski rozdzielczej z uchwytem na butelkę  
Schowek z uchylną pokrywą w górnej części deski rozdzielczej  
Siedzenia wyłożone tapicerką z tkaniny  
Stopień wejściowy z oświetleniem i oznaczeniem Multivan  
Uchwyty wejściowe na słupkach A  
Wyłożenie drzwi z tworzywa sztucznego  
Zamykany, podświetlany i chłodzony schowek podręczny po stronie pasażera

## Przestrzeń pasażerska

2 pojedyncze fotele obrotowe, ze składanymi oparciami, podłokietnikami, z możliwością demontażu, ze zintegrowanymi trójpunktowymi pasami bezpieczeństwa i mocowaniami Isofix do fotelików dziecięcych w II rzędzie  
Trzyosobowe siedzenie ze składanym oparciem, trzema zintegrowanymi pasami bezpieczeństwa i mocowaniami Isofix przy zewnętrznych fotelach w III rzędzie (wersja z krótkim rozstawem osi) / w IV rzędzie (wersja z długim rozstawem osi)  
Drzwi przesuwne z prawej strony z zabezpieczeniem przed otwarciem przez dzieci  
Cztery rolety przeciwsłoneczne na bocznych oknach  
Dwa gniazda 12 V  
Dwie listwy w podsufitce przestrzeni pasażerskiej z lampkami oświetlenia wewnętrznego i lampkami do czytania  
Komfortowe wyłożenie ścian bocznych i dachu  
Lampka oświetlenia przestrzeni bagażowej po lewej stronie  
Listwy dekoracyjne w optyce aluminium  
Ogrzewanie przestrzeni pasażerskiej (drugi wymiennik ciepła umieszczony z tyłu po prawej stronie przestrzeni pasażerskiej)  
Podłoga wyłożona wzmocnioną wykładziną welurową  
Siedzenia wyłożone tapicerką z tkaniny  
Składany stolik na lewej ścianie w II rzędzie siedzeń  
Stopień wejściowy z oświetleniem i oznaczeniem Multivan PanAmericana  
System prowadnic szynowych do płynnego przesuwania siedzeń  
Trzy zagłówki przy trzyosobowym siedzeniu; środkowy niższy, w kształcie litery L, nie ogranicza pola widzenia  
Uchwyt do kubka na lewej ścianie w II rzędzie siedzeń  
Uchwyt wejściowy przy drzwiach przesuwnych na słupku B  
Uchwyty do mocowania ładunku w przestrzeni pasażerskiej (6-rozstaw osi 3000 mm) chromowne

## Highline.



### Multivan Highline

#### Nadwozie

Samonośne całkowicie stalowe (częściowo ocynkowane) oparte na poprzecznicach i podłużnicach

Chromowana listwa osłony wlotu powietrza do chłodnicy

Drzwi przesuwne z lewej i prawej strony, z osłoniętą prowadnicą, z zabezpieczeniem przed otwarciem przez dzieci uruchamiane elektrycznie, sterowane pilotem

Folia ochronna na masce i dachu – ochrona przed uszkodzeniami w trakcie transportu

Kłapa tylna z elektrycznym wspomaganie zamykania, z ogrzewanym oknem i wycieraczką

Podświetlenie LED rejestracji na tylnej klapie

Lusterka zewnętrzne elektrycznie regulowane i ogrzewane

Obudowy lusterek zewnętrznych oraz klamki drzwi i uchwyt tylnej klapy w kolorze nadwozia

Osłony nadkoli

Oznaczenie modelu Multivan na tylnej klapie

Punkty mocowania pod bagażnik dachowy 8 szt.

Szyby termoizolacyjne, w przestrzeni pasażerskiej dodatkowo przyciemniane

Teleskopy przy pokrywie silnika

Uchwyty holownicze: z przodu demontowalny, z tyłu mocowany na stałe

Zbiornik paliwa o pojemności 70 l, wlew paliwa zabezpieczony poprzez zamknięte drzwi kierowcy (standard dla TSI , 80l)

Zderzaki lakierowane w kolorze nadwozia

#### Podwozie

##### Zawieszenie przednie

Niezależne zawieszenie kół – Kolumny McPherson'a (sprężyny śrubowe, amortyzatory teleskopowe), stabilizator, wahacze mocowane do ramy pomocniczej, rama pomocnicza mocowana do nadwozia poprzez tuleje metalowo-gumowe (tłumienie drgań i hałasu)

##### Zawieszenie tylne

Niezależne zawieszenie kół ze sprężynami śrubowymi Miniblock, amortyzatory teleskopowe, wahacze skośne, stabilizator

Zawieszenie dynamiczne



## Układ przeniesienia napędu

NAPĘD – na koła przednie

Przy napędzie 4MOTION stały napęd na cztery koła, rozdział mocy na oś przednią i tylną realizowany za pomocą sprzęgła Haldex.

Jednotarczowe sprzęgło suche (dla manualnej skrzyni biegów). Podwójne wielopłytkowe sprzęgło mokre (dla skrzyni automatycznej DSG)

Hill hold control (układ ułatwiający ruszanie z miejsca na wzniesieniach)

Norma emisji spalin Euro 6

BlueMotion Technology – system Start-Stop wyłączający silnik podczas postoju, system rekuperacji odzyskujący energię podczas hamowania, asystent ruszania z miejsca na wzniesieniach

W wersjach z silnikami diesla: System SCR (selektywna redukcja katalityczna / zbiornik AdBlue) służący zredukowaniu emisji składników spalin: cząstek stałych i tlenków azotu

## Układ hamulcowy

16" lub 17" zależnie od wersji silnikowej

System rekuperacji energii z układu hamulcowego

Hydrauliczny, dwuobwodowy ze wspomaganie

ABS/EDS/ASR/MSR/ESP (MSR nie dla wersji 4MOTION)

Hamulce tarczowe wentylowane z przodu i z tyłu

Korektor siły hamowania zależny od obciążenia

## Układ kierowniczy

Wspomaganie układu kierowniczego z bezpieczną kolumną kierownicy regulowaną w dwóch płaszczyznach

Zabezpieczenie przed złamaniem blokady kierownicy

## Koła/opony

Obręcze kół 17" ze stopu metali lekkich "Cascavel" z polerowanymi elementami w kolorze srebrnym

Pełnowymiarowe koło zapasowe z obręczą ze stopu metali lekkich (ZR8)

Opony bez wskazania marki

## Wyposażenie funkcjonalne

2 kluczyki składane

Prędkościomierz, obrotomierz, wskaźnik poziomu paliwa, wskaźnik temperatury płynu chłodzącego

Alarm antywłamaniowy z własnym zasilaniem, funkcją dozoru wnętrza kabiny kierowcy oraz zabezpieczeniem przed odholowaniem

Automatycznie przyciemniane lusterko wsteczne

Centralny zamek z możliwością uruchamiania od wewnątrz sterowany pilotem

Czujnik deszczu

Dogrzewacz – zwiększający wydajność grzewczą i skracający czas pracy zimnego silnika

Filtr cząstek stałych dla silników TDI, norma spalania Euro6

Gniazdo 12 V

Wyświetlacz wielofunkcyjny "Premium", kolorowy wyświetlacz TFT LCD

Lampki kontrolne zaciągniętego hamulca ręcznego, awarii układu hamulcowego i poziomu płynu hamulcowego

Lusterka zewnętrzne elektrycznie regulowane i ogrzewane (po stronie kierowcy asferyczne, po stronie pasażera lusterko o poszerzonym polu widzenia)

Obrotomierz i zegar cyfrowy

Ogrzewane dysze spryskiwaczy szyby przedniej

Ogrzewanie kabiny kierowcy i przestrzeni pasażerskiej z manualną regulacją

Oświetlenie wnętrza z opóźnionym wyłączeniem

Podświetlenie tablicy rozdzielczej przy wyłączonych światłach

Prędkościomierz z licznikiem kilometrów i licznikiem przebiegu dziennego

Radio Composition Color

Regulowane podświetlenie tablicy rozdzielczej, podświetlenie wskaźników przy wyłączonych reflektorach

Sygnal dźwiękowy informujący o niewyłączonych światłach

System zabezpieczenia przed kradzieżą, wewnątrz kontrolowane falami ultradźwiękowymi, zabezpieczenie przed odholowaniem

Szyby w kabinie kierowcy sterowane elektrycznie

Światła przeciwmgielne z przodu, zintegrowane ze zderzakiem

Teleskopowe zabezpieczenie maski przed zamknięciem

Tempomat

Trzystrefowa klimatyzacja "Climatronic" z elektroniczną regulacją

Tylna klapa

Uchwyty wejściowe na słupkach A

Układ nawiewu ciepłego i świeżego powietrza z filtrem przeciwpyłkowym i recyrkulacją (czterostopniowa dmuchawa, nawiew środkowy, nawiew boczny, nawiew na nogi, nawiew na szybę przednią i szyby boczne)

Wskaźnik ilości paliwa, temperatury płynu chłodzącego

Wskaźnik zużycia okładzin hamulcowych

Wycieraczki szyby przedniej z regulacją prędkości i spryskiwaczem

## Bezpieczeństwo

ESP – elektroniczny system stabilizacji toru jazdy z asystentem hamowania

ABS – system zapobiegający blokowaniu kół podczas hamowania

ASR – system zapobiegający utracie przyczepności kół podczas przyspieszania

EDS – elektroniczna blokada mechanizmu różnicowego

MSR – system zapobiegający poślizgowi kół napędzanych podczas hamowania silnikiem (nie dla wersji 4MOTION)

System automatycznego hamowania po kolizji (hamulec wielokolizyjny – pomaga ograniczyć skutki kolizji poprzez zainicjowanie hamowania)

Czujnik zmęczenia kierowcy – Driver Alert

2 światła cofania

Światła do jazdy dziennej włączane automatycznie

Automatycznie przyciemniane lusterko wsteczne

Bezpieczna kolumna kierownicy z regulacją w dwóch płaszczyznach

Bezwładnościowe, trójpunktowe pasy bezpieczeństwa, z napinaczami i regulacją wysokości zamocowania (dla zewnętrznych foteli w kabinie kierowcy)

Dwutonowy sygnał dźwiękowy

Hamulce tarczowe wentylowane z przodu i z tyłu

Immobiliser

Kierunkowskazy boczne

Ogrzewana tylna szyba w klapie/drzwiach dwuskrzydłowych z wycieraczką

Ostrzeżenie dźwiękowe i kontrolka informująca o nie zapiętym pasie bezpieczeństwa

Sygnalizacja awaryjnego hamowania

Poduszki powietrzne w kabinie kierowcy: przednie i boczne dla kierowcy i pasażera; możliwość dezaktywacji poduszki pasażera

Podwójne reflektory halogenowe H7 z regulacją zasięgu i białe kierunkowskazy z przodu przykryte wspólną szybą

Regulacja zasięgu reflektorów

Szyba przednia klejona

Środkowy zagłówek w trzysobowym siedzeniu niższy, w kształcie litery L, nie ogranicza pola widzenia

Światło przeciwmgielne z tyłu

Trzecie światło „Stop”

Uchwyty do mocowania ładunku w przestrzeni pasażerskiej (6-rozstaw osi 3000 mm, 8-rozstaw osi 3400 mm), chromowane

Wspomaganie ruszania pod górę

Zabezpieczenie blokady kierownicy przed złamaniem

Zabezpieczenie drzwi przesuwnych, klapy/drzwi dwuskrzydłowych przed otwarciem przez dzieci

Zagłówki z regulacją wysokości i pochylenia

## Kabina kierowcy

Dwa pojedyncze fotele w kabinie kierowcy z regulacją wysokości, podparciem odcinka lędźwiowego i podłokietnikami

Dwa uchwyty do kubków

Dwa uchwyty nad drzwiami

Dwie lampki do czytania i jedna lampka oświetlenia wewnętrznego

Dwie osłony przeciwsłoneczne z lusterkami make-up

Dywaniki na podłodze

Dźwignia zmiany biegów w formie joysticka

Kierownica wielofunkcyjna, umożliwiająca obsługę radia i telefonu komórkowego

Kieszenie w drzwiach – po dwie z każdej strony, dolne m.in. na 1,5-litrową butelkę

Kieszenie w tylnej części oparcia siedzeń kierowcy i pasażera
Kieszeń z siatki pod schowkiem podręcznym
Komfortowa deska rozdzielcza
Komfortowe wyłożenie drzwi z tworzywa sztucznego
Listwy dekoracyjne z aluminium gładkie w desce rozdzielczej, drzwiach i wyłożeniu ścian bocznych
Ogrzewane fotele kierowcy i pasażera, z regulacją wysokości, podparciem odcinka lędźwiowego i podłokietnikami
Oświetlenie stopni wejściowych z listwą ozdobną HIGHLINE
Oświetlenie w podsufitce
Podłoga wyłożona wykładziną welurową
Podsufitka wyłożona tkaniną
Schówek po stronie pasażera
Schówek podręczny obok dźwigni zmiany biegów z miejscem na karty magnetyczne
Schówek w dolnej części deski rozdzielczej z uchwytem na butelkę
Schówek z uchyloną pokrywą w górnej części deski rozdzielczej
Siedzenia wyłożone tapicerką skórzaną/Alcantara
Stopień wejściowy z oświetleniem i oznaczeniem Multivan
Uchwyty wejściowe na słupkach A
Wyłożenie ścian bocznych ze skóry
Zamykany, podświetlany i chłodzony schówek podręczny po stronie pasażera
Zegary deski rozdzielczej z chromowanymi elementami
<b>Przestrzeń pasażerska</b>
2 pojedyncze fotele obrotowe, ze składanymi oparciami, podłokietnikami, z możliwością demontażu, ze zintegrowanymi trójpunktowymi pasami bezpieczeństwa i mocowaniami Isofix do fotelików dziecięcych w II rzędzie siedzeń
Trzyosobowe siedzenie ze składanym oparciem, trzema zintegrowanymi pasami bezpieczeństwa i mocowaniami Isofix przy zewnętrznych fotelach w III rzędzie siedzeń
Drzwi przesuwne z prawej strony z zabezpieczeniem przed otwarciem przez dzieci
Drzwi przesuwne do przestrzeni pasażerskiej z prawej i z lewej strony, uruchamiane elektrycznie
Dwa gniazda 12 V
Dwie listwy wielofunkcyjne w podsufitce z nawiewami, panelem sterującym klimatyzacji Climatronic, 4 lampkami oświetlenia wewnętrznego oraz 4 lampkami do czytania
Komfortowe wyłożenie ścian bocznych i dachu
Lampka oświetlenia przestrzeni bagażowej po lewej stronie
Listwy dekoracyjne z aluminium gładkie w desce rozdzielczej, drzwiach i wyłożeniu ścian bocznych
Narzędzia i podnośnik przy lewym tylnym nadkolu
Ogrzewanie przestrzeni pasażerskiej (drugi wymiennik ciepła umieszczony z tyłu po prawej stronie przestrzeni pasażerskiej)
Ostona krawędzi ładunkowej i stopni wejściowych ze stali szlachetnej
Podłoga wyłożona wzmocnioną wykładziną welurową
Rolety przeciwsłoneczne na bocznych oknach
Siedzenia wyłożone tapicerkąAlcantara
Składany podłokietnik w środkowej części trzyosobowej kanapy
Stopień wejściowy z oświetleniem i oznaczeniem Multivan
System prowadnic szynowych do płynnego przesuwania siedzeń
Trzy zagłówki przy trzyosobowym siedzeniu; środkowy niższy, w kształcie litery L, nie ogranicza pola widzenia
Uchwyt do kubka na lewej ścianie w II rzędzie siedzeń
Uchwyt wejściowy przy drzwiach przesuwnych na słupku B
Uchwyty do mocowania ładunku w przestrzeni pasażerskiej (6-rozstaw osi 3000 mm, 8-rozstaw osi 3400 mm), chromowne
Wielofunkcyjny stolik środkowy (składany, obrotowy, przesuwany na szynach): cztery uchwyty do kubków, popielniczka, 2 kieszenie boczne, kieszeń środkowa i szuflada
Wyłożenie podłogi wykładziną welurową
Wyłożenie ścian bocznych z materiału skóropodobnego

## Multivan Business

### wersja Multivan Highline wzbogacona o elementy wyposażenia standardowego:

- akumulator dodatkowy, bezobsługowy
- asystent świateł mijania: automatyczne włączanie świateł po zmroku oraz w deszczu
- bezprzewodowy dostęp do internetu
- DCC – możliwość regulacji zawieszenia (standardowe zawieszenie)
- czujnik deszczu, automatycznie przyciemniane lusterko wsteczne
- dwuosobowe komfortowe siedzenie w III rzędzie:
  - elektryczna regulacja, ogrzewanie
  - elementy dekoracyjne z drewna
- zintegrowana lodówka
- dynamiczna regulacja zasięgu świateł (przy włączonym zapłonie)
- Voice control
- Voice Enhancer
- Mediacontrol i AppConnect
- Front Assist
- kurtyny powietrzne w przestrzeni pasażerskiej
- lusterka zewnętrzne składane elektrycznie
- nawigacja satelitarna "Discover Media" z odbiorem cyfrowego sygnału radiowego DAB+
- ogrzewanie postojowe powietrzne z wyłącznikiem czasowym, sterowane pilotem
- opóźnione wyłączenie świateł po opuszczeniu samochodu (Coming home)
- oświetlenie stopni wejściowych z listwą ozdobną BUSINESS
- pakiet dla palących – zapalniczka i popielniczka
- ParkPilot – czujniki w przednim i tylnym zderzaku oraz Rear Assist – asystent parkowania
- karta SD z mapą Europy
- przygotowanie do telefonu komórkowego "Comfort"
- reflektory LED PXE
- Side Assist – asystent zmiany pasa
- spryskiwacze reflektorów, ogrzewane dysze spryskiwaczy szyby przedniej, wskaźnik poziomu płynu
- szyba przednia ze szkła dymionego, tłumiąca dźwięki
- szyby w przestrzeni pasażerskiej ze szkła dymionego, przyciemniane i tłumiące dźwięki
- tapicerka siedzeń Skóra Nappa
- włączanie świateł po otwarciu drzwi za pomocą pilota (Leaving home)
- złącza AUX-IN i MEDIA-IN z adapterem iPod
- złącze elektryczne

## Multivan Edition

### wersja Multivan Comfortline wzbogacona o elementy wyposażenia standardowego:

- Oświetlenie progu – Edition 30
- Deska rozdzielcza: Dekor „Black Glossy“
- reflektory LED
- Światła przeciwmgielne z przodu zintegrowane ze zderzakiem
- Pakiet Oświetlenie – Convenience lighting
- Wyświetlacz wielofunkcyjny "Premium"
- Dekoracyjne pasy na boku samochodu („EDITION“) oraz na tylnej klapie (bez nazwy)
- Pas dekoracyjny na bokach oraz z tyłu pojazdu („EDITION“)
- Przyciemniane kierunkowskazy
- Dostępny tylko dla wersji z rozstawem osi 3.000

## Multivan 70 years Bulli

### wersja Multivan Comfortline wzbogacona o elementy wyposażenia standardowego:

- Dolna obudowa lusterek zewnętrznych w optyce chrom
- Oświetlenie wejścia z chromowaną plakietką „Bulli“
- Tapicerka „Visitamo“
- Laminowane (zielone) przyciemniane szyby z polepszoną izolacją dźwiękową
- Chromowana plakietka „Bulli“
- Dywaniki welurowe
- Pakiet akustyczny
- Dekor Black glossy
- Wyłożenie podłogi „Dark wood“
- Słupek B w kolorze czarnym
- Elementy dekoracyjne stalowe przy tylnej klapie
- Oświetlenie Komfort
- Czujniki parkowania przód-tył
- Elektrycznie składane lusterka
- Wyświetlacz wielofunkcyjny "Premium"
- Pakiet Lights & Vision oraz skórzana kierownica wielofunkcyjna
- Dostępny tylko dla wersji z rozstawem osi 3.000

## Das WeltAuto.

### Samochody używane. Jakość gwarantowana.

**!** Zapytaj swojego dealera o możliwość pozostawienia w rozliczeniu swojego obecnego samochodu.

Das WeltAuto to program sprzedaży i odkupu samochodów używanych działający przy salonach marek Volkswagen Samochody Użytkowe, Volkswagen, SEAT i Škoda.

Więcej o Das WeltAuto na stronie [www.vwuzytkowe.pl](http://www.vwuzytkowe.pl) w zakładce „Samochody używane – Das WeltAuto”.